

SINTESI RISULTATI INVALSI 2023

CLASSI SECONDE E QUINTE

Prof.ssa V. L. Lombardo

Docente referente per le prove Invalsi

CLASSI SECONDE

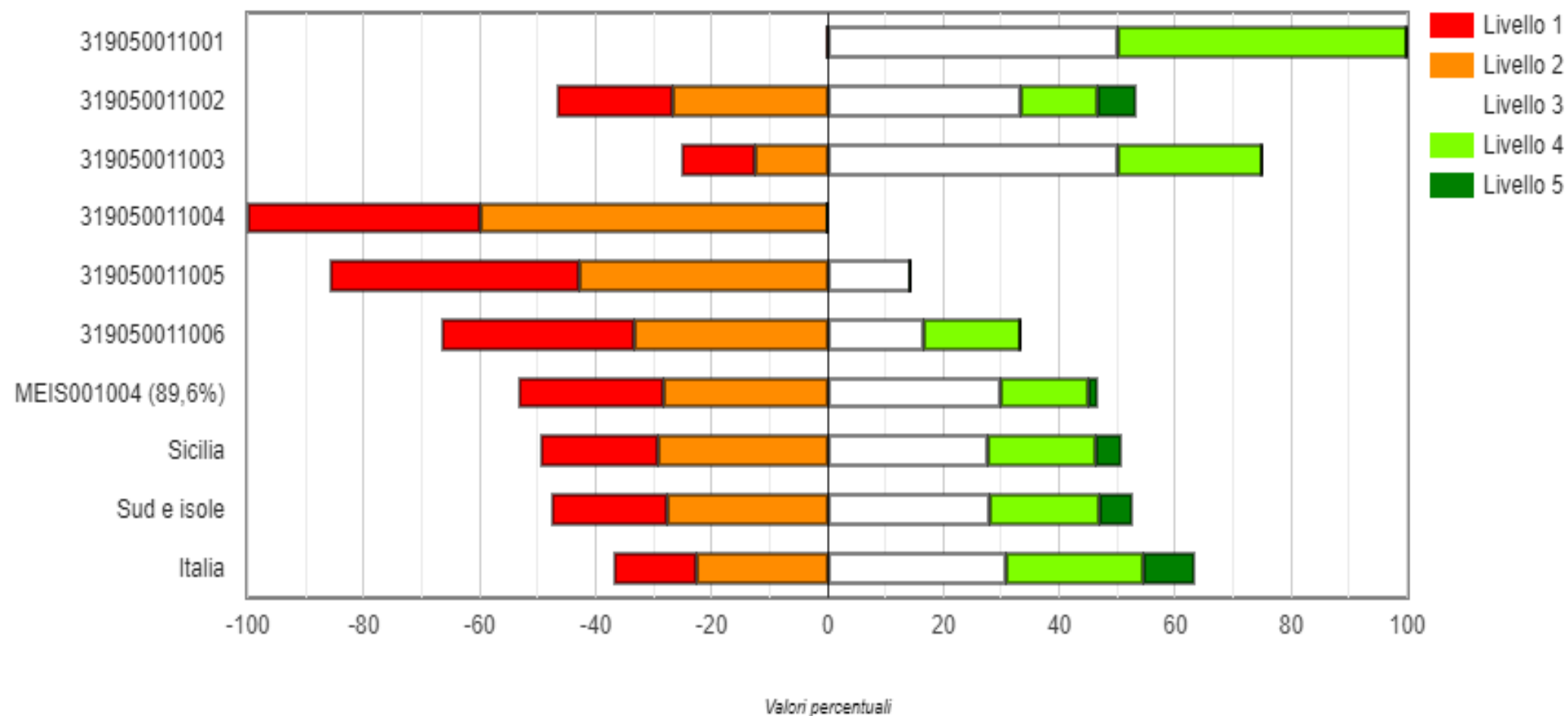
Dati anagrafici

Classi	Sezione	Plesso	Nome percorso e/o settore
319050011001	AC	MEPC00101B	LICEO - CLASSICO
319050011002	AS	MEPC00101B	LICEO - SCIENTIFICO
319050011003	ASAP	MEPC00101B	LICEO - SCIENTIFICO OPZIONE SCIENZE APPLICATE
319050011004	A	MERA001014	TECNICO - AGRARIA, AGROALIMENTARE ED AGROINDUSTRIA (BIENNIO)
319050011005	A	METD00101A	PROFESSIONALE - ENOGASTRONOMIA E OSPITALITÀ ALBERGHIERA
319050011006	AT	METD00101A	TECNICO - TURISMO - SETTORE ECONOMICO

SINTESI SUI DATI DI ITALIANO classi II

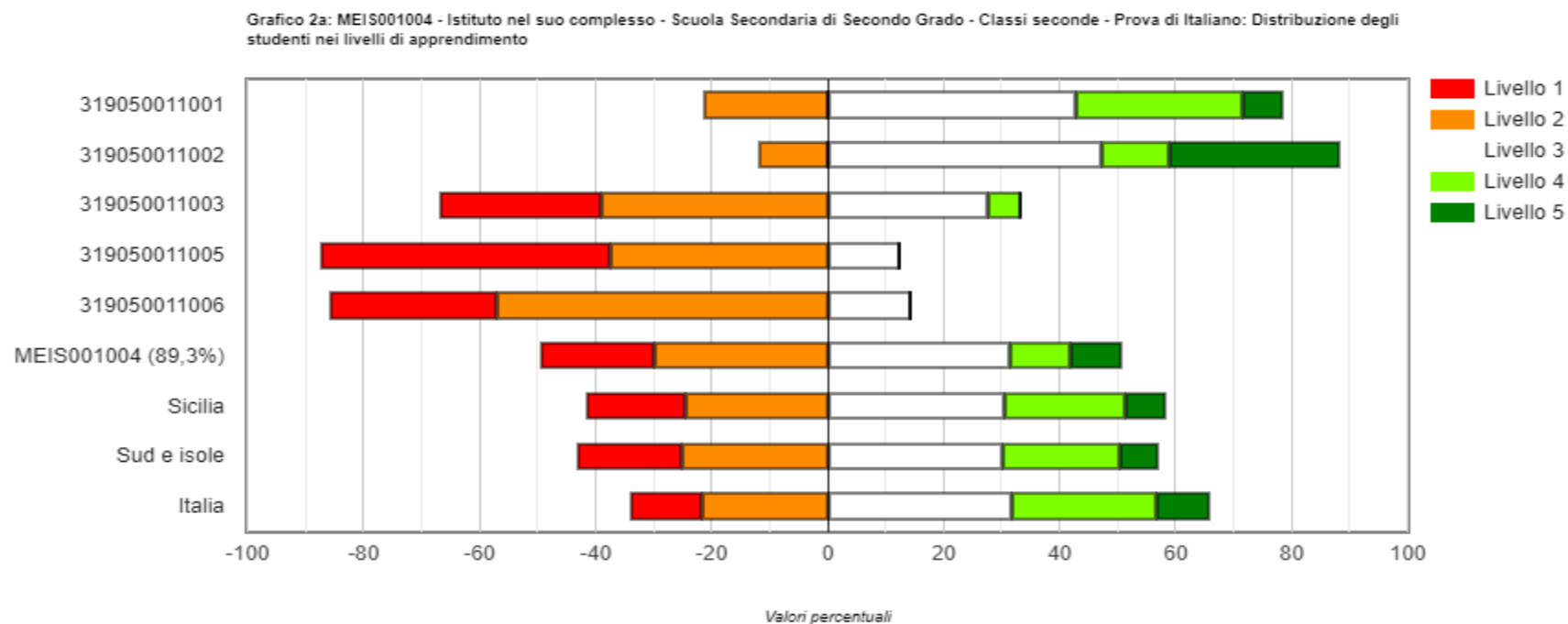
- Dal grafico relativo alla prova di Italiano, riportato a seguire, si evincono notevoli differenze tra gli indirizzi nella distribuzione sui cinque livelli Invalsi (in cui 1 è il livello più basso di competenze dimostrate, 3 il livello accettabile, 5 il più alto). Addirittura, una classe si colloca tutta su livelli positivi, una tutta su livelli negativi.
- Il nostro Istituto nel suo complesso viene a trovarsi al di sotto, seppure di poco, della media regionale e di Sud e isole, e alquanto al di sotto di quella nazionale (trovandosi invece singole classi al di sopra anche di quest'ultima).

Grafico 2a: MEIS001004 - Istituto nel suo complesso - Scuola Secondaria di Secondo Grado - Classi seconde - Prova di Italiano: Distribuzione degli studenti nei livelli di apprendimento



CONFRONTO CON ANNO PRECEDENTE

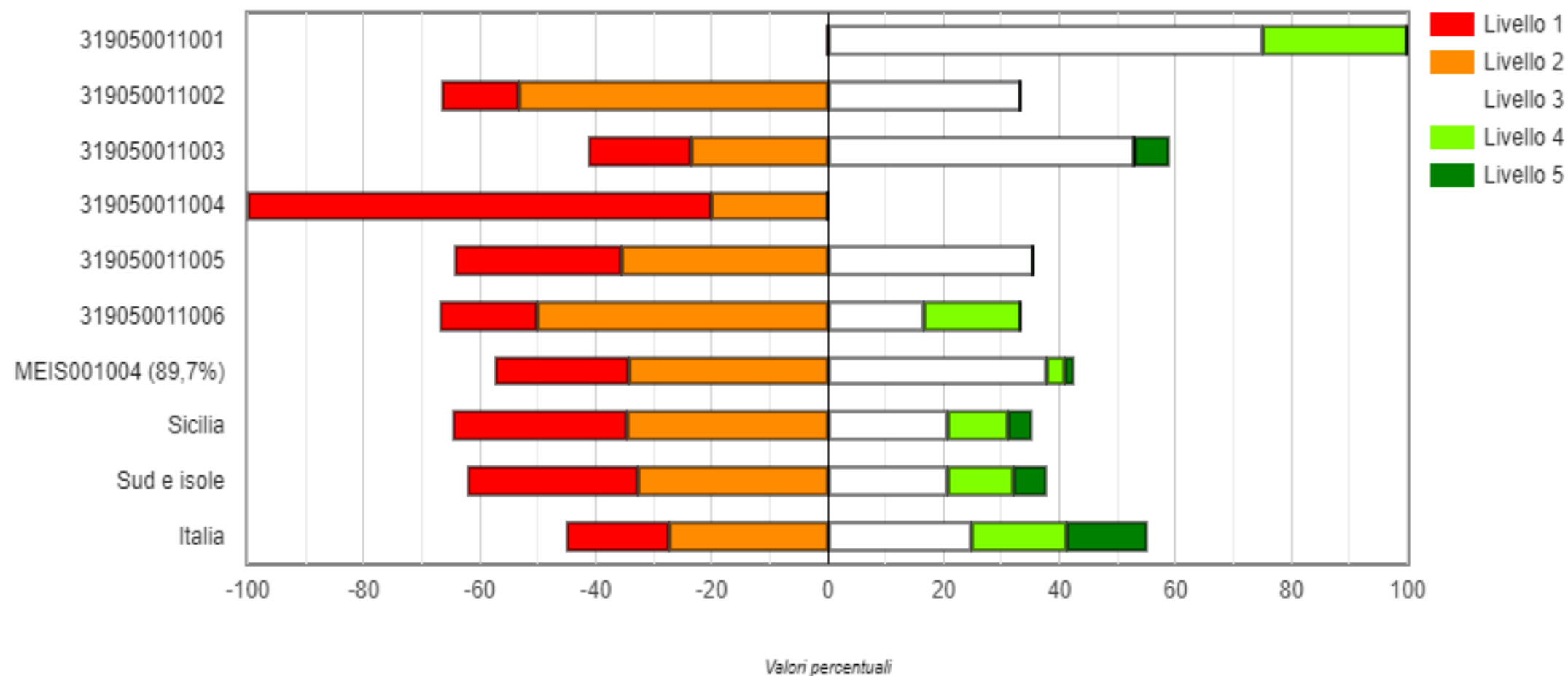
- È una situazione analoga a quella evidenziata nel grafico dell'anno precedente, 2022, notandosi però in generale quest'anno un lieve abbassamento dei livelli sia nel nostro Istituto che nelle aree geografiche di riferimento (Sicilia, Sud e isole, Italia).



SINTESI SUI DATI DI MATEMATICA classi II

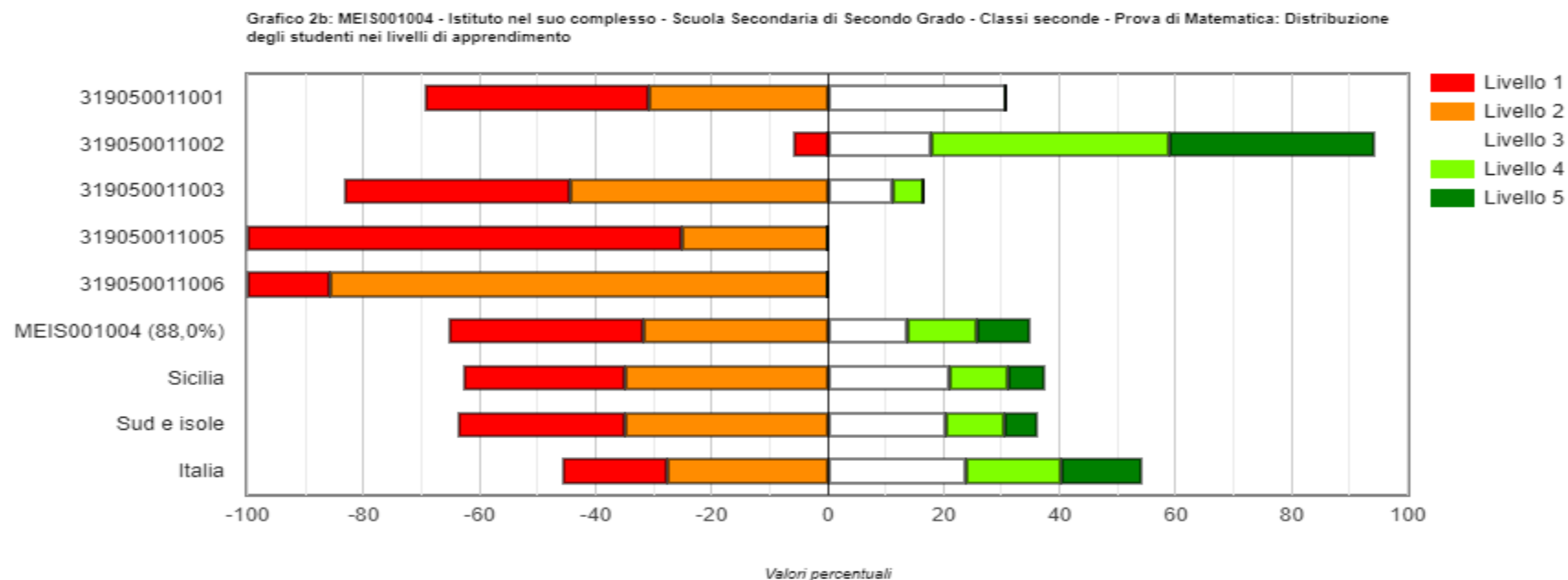
- Qualcosa di molto simile a quanto già visto per l'Italiano, relativamente alle differenze tra indirizzi, ci dice il grafico di Matematica, dove nel complesso notiamo però una collocazione del nostro Istituto leggermente al di sopra della media regionale e di Sud e isole, pur rimanendo al di sotto di quella nazionale.

Grafico 2b: MEIS001004 - Istituto nel suo complesso - Scuola Secondaria di Secondo Grado - Classi seconde - Prova di Matematica: Distribuzione degli studenti nei livelli di apprendimento



CONFRONTO CON ANNO PRECEDENTE

- Anche in questo caso, situazione dell'Istituto nel complesso paragonabile a quella dello scorso anno, qui rappresentata nel grafico, notandosi però quest'anno un leggero cambiamento in positivo e del nostro Istituto (come precedentemente evidenziato) e dei dati a livello nazionale.



CLASSI QUINTE

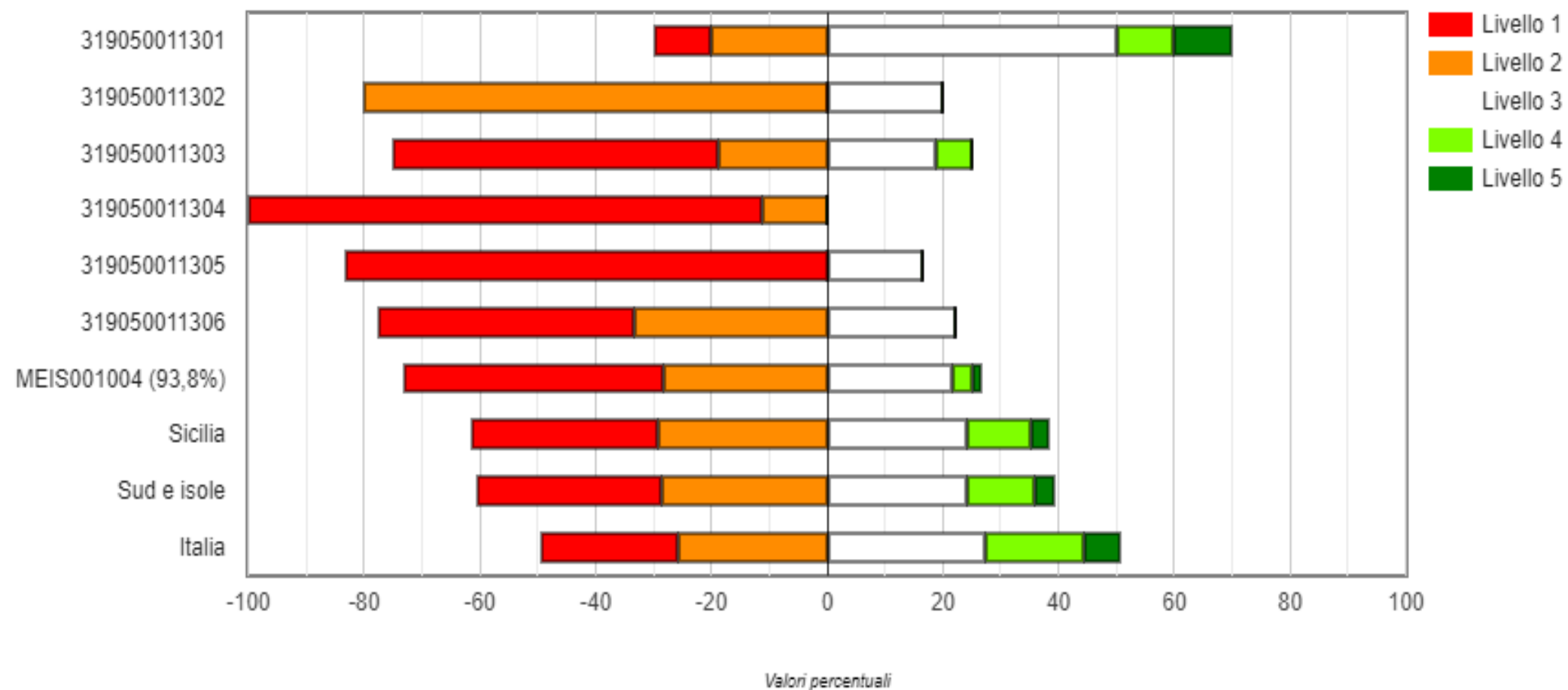
Dati anagrafici

Classi	Sezione	Plesso	Nome percorso e/o settore
319050011301	AC	MEPC00101B	LICEO - CLASSICO
319050011302	AS	MEPC00101B	LICEO - SCIENTIFICO
319050011303	ASAP	MEPC00101B	LICEO - SCIENTIFICO OPZIONE SCIENZE APPLICATE
319050011304	A	MERA001014	TECNICO - GESTIONE DELL'AMBIENTE E DEL TERRITORIO
319050011305	A	METD00101A	PROFESSIONALE - ENOGASTRONOMIA E OSPITALITÀ ALBERGHIERA
319050011306	AT	METD00101A	TECNICO - TURISMO - SETTORE ECONOMICO

SINTESI SUI DATI DI ITALIANO classi V

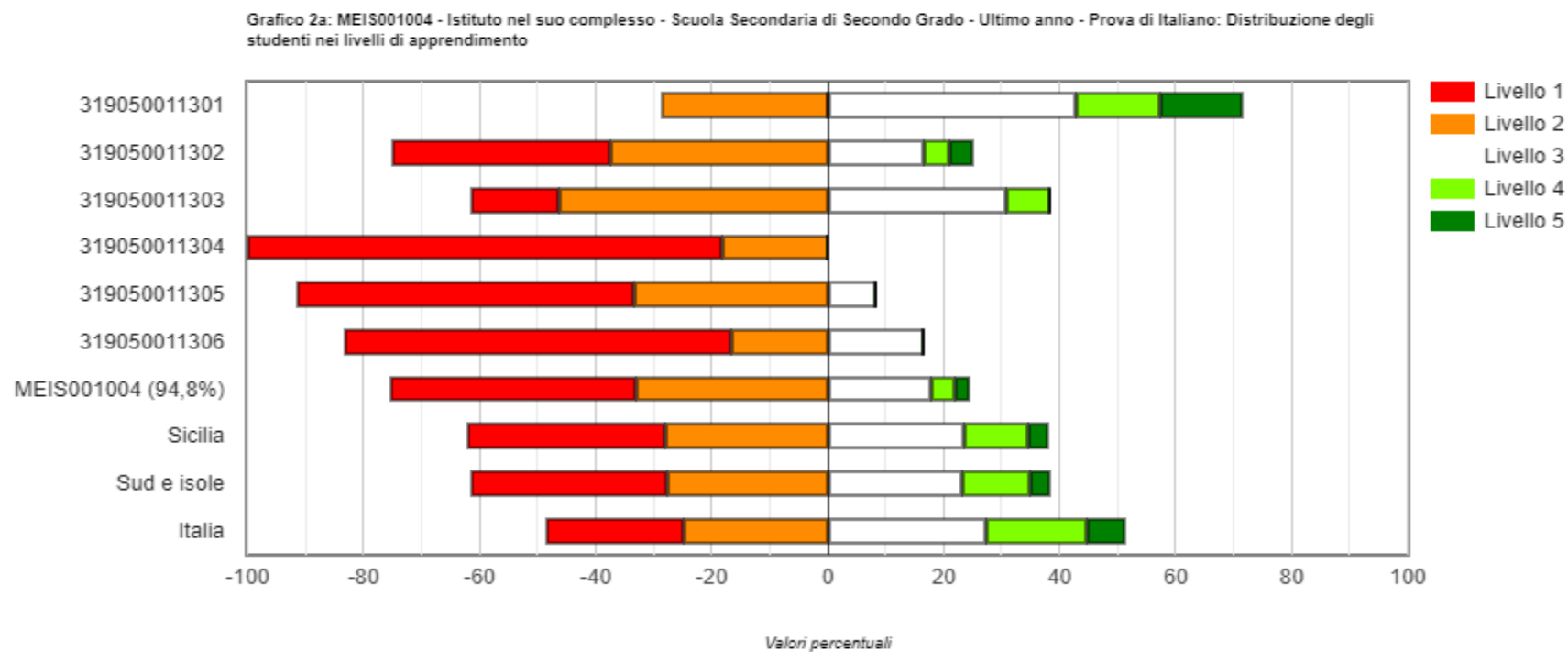
- Si nota il purtroppo consueto dislivello tra gli indirizzi (vedi grafico a seguire), seppure meno accentuato che per le classi seconde.
- L'Istituto comunque si colloca al di sotto dei punteggi generali di Sicilia e Sud e isole e, in maniera più marcata, di quelli dell'Italia nel suo complesso. (Ad eccezione di una classe, alquanto al di sopra anche della media nazionale).

Grafico 2a: MEIS001004 - Istituto nel suo complesso - Scuola Secondaria di Secondo Grado - Ultimo anno - Prova di Italiano: Distribuzione degli studenti nei livelli di apprendimento



CONFRONTO CON ANNO PRECEDENTE

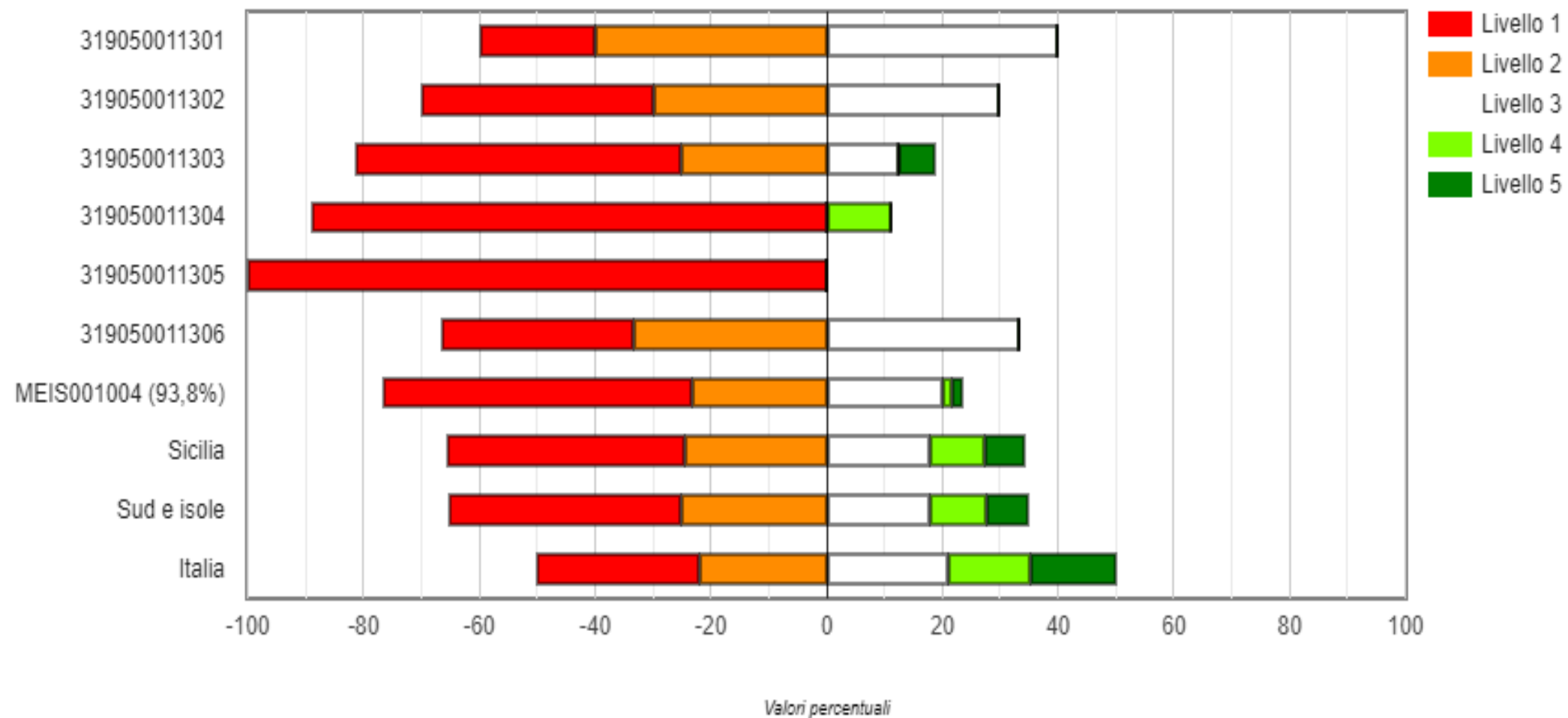
- Dal confronto con l'anno precedente, 2022, si evince una situazione sostanzialmente analoga



SINTESI SUI DATI DI MATEMATICA classi V

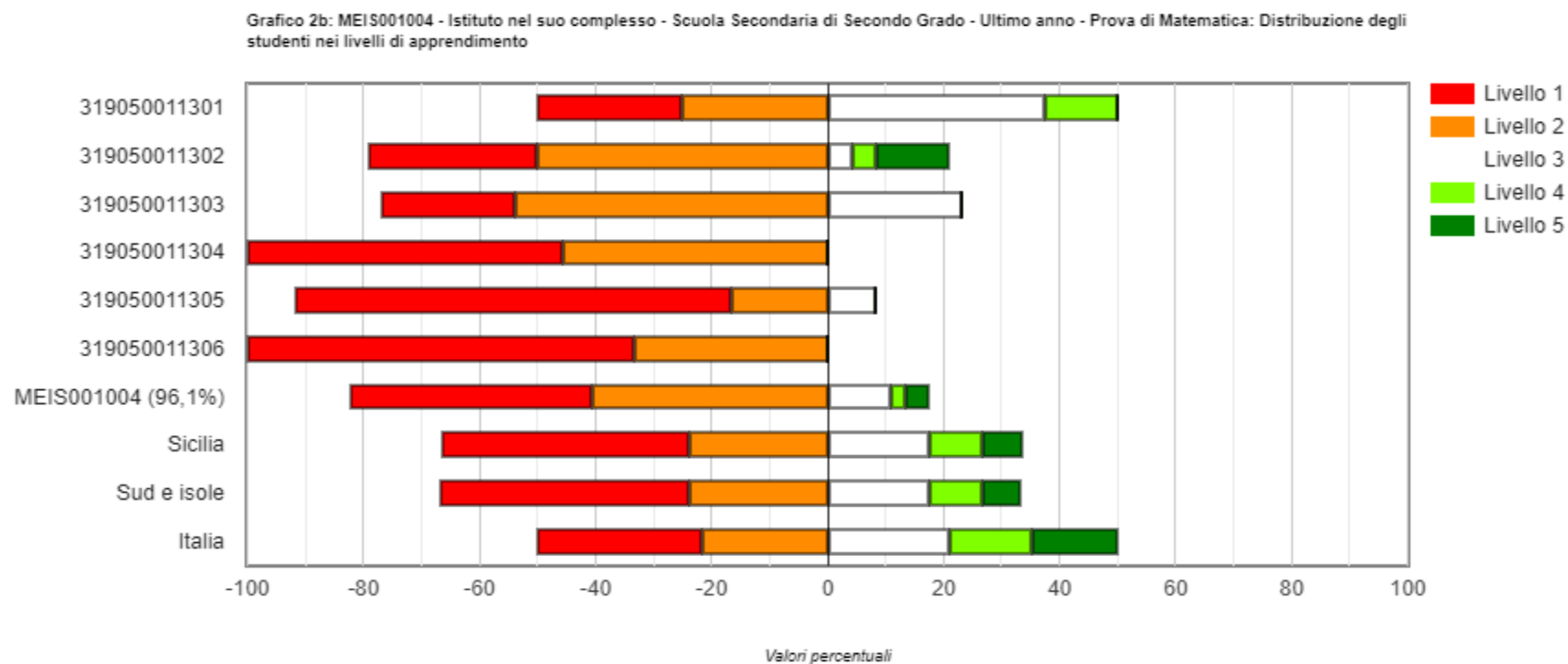
- Il dislivello tra gli indirizzi permane, anche qui meno accentuato che per le classi seconde.
- E, ancora una volta, l'Istituto nel suo complesso è al di sotto sia della media regionale e di Sud e isole, sia maggiormente di quella nazionale.

Grafico 2b: MEIS001004 - Istituto nel suo complesso - Scuola Secondaria di Secondo Grado - Ultimo anno - Prova di Matematica: Distribuzione degli studenti nei livelli di apprendimento



CONFRONTO CON ANNO PRECEDENTE

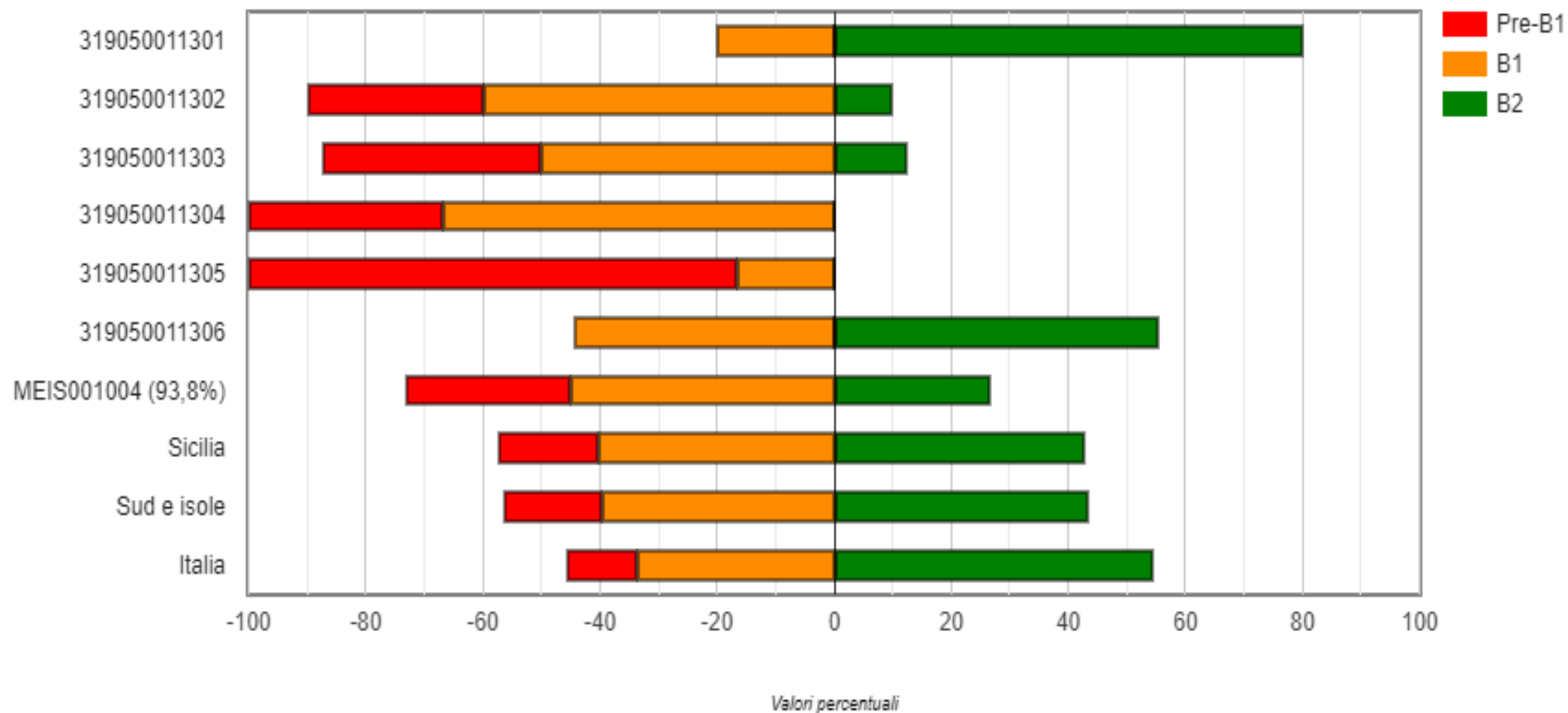
- Dal confronto col grafico relativo al 2022, si nota, nella consueta differenza tra indirizzi, che il 2023 ha visto un miglioramento dell'Istituto nel suo complesso, pur se questo non consente di raggiungere i livelli neanche di Sicilia e di Sud e isole.



SINTESI SUI DATI DI INGLESE–READING classi V

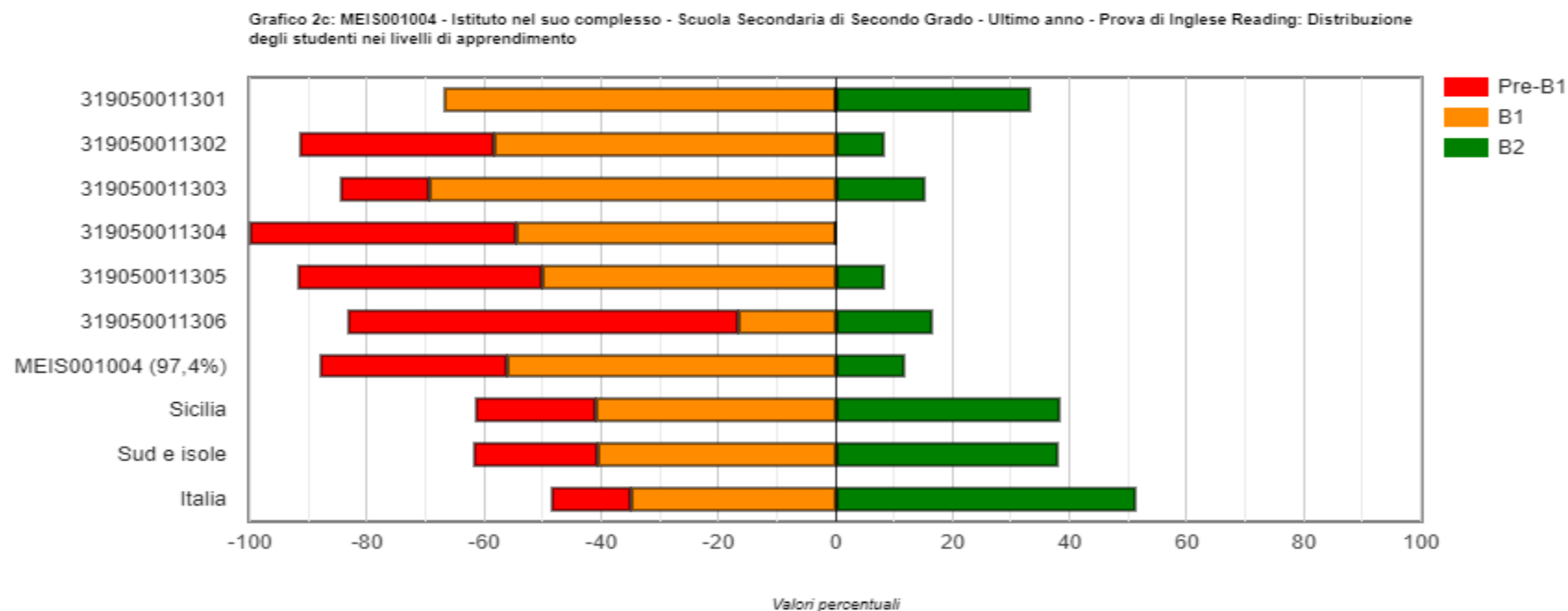
- Premessa. Per l'Inglese l'Invalsi non utilizza i livelli 1–5 come per Italiano e Matematica, ma considera tre livelli di competenze: una inferiore al livello B1, una corrispondente al livello B1, e una corrispondente al livello B2.
- Nel nostro Istituto nel 2023 le classi quinte hanno dimostrato una notevolissima differenza tra indirizzi nella competenza di lettura, collocando il complesso dell'Istituto Manzoni al di sotto sia di Sicilia e Sud e isole, che ancor più dell'Italia nel complesso. Due classi, una in maniera molto lieve l'altra assai marcata, mostrano un livello di competenza superiore a quello nazionale.

Grafico 2c: MEIS001004 - Istituto nel suo complesso - Scuola Secondaria di Secondo Grado - Ultimo anno - Prova di Inglese Reading: Distribuzione degli studenti nei livelli di apprendimento



CONFRONTO CON ANNO PRECEDENTE

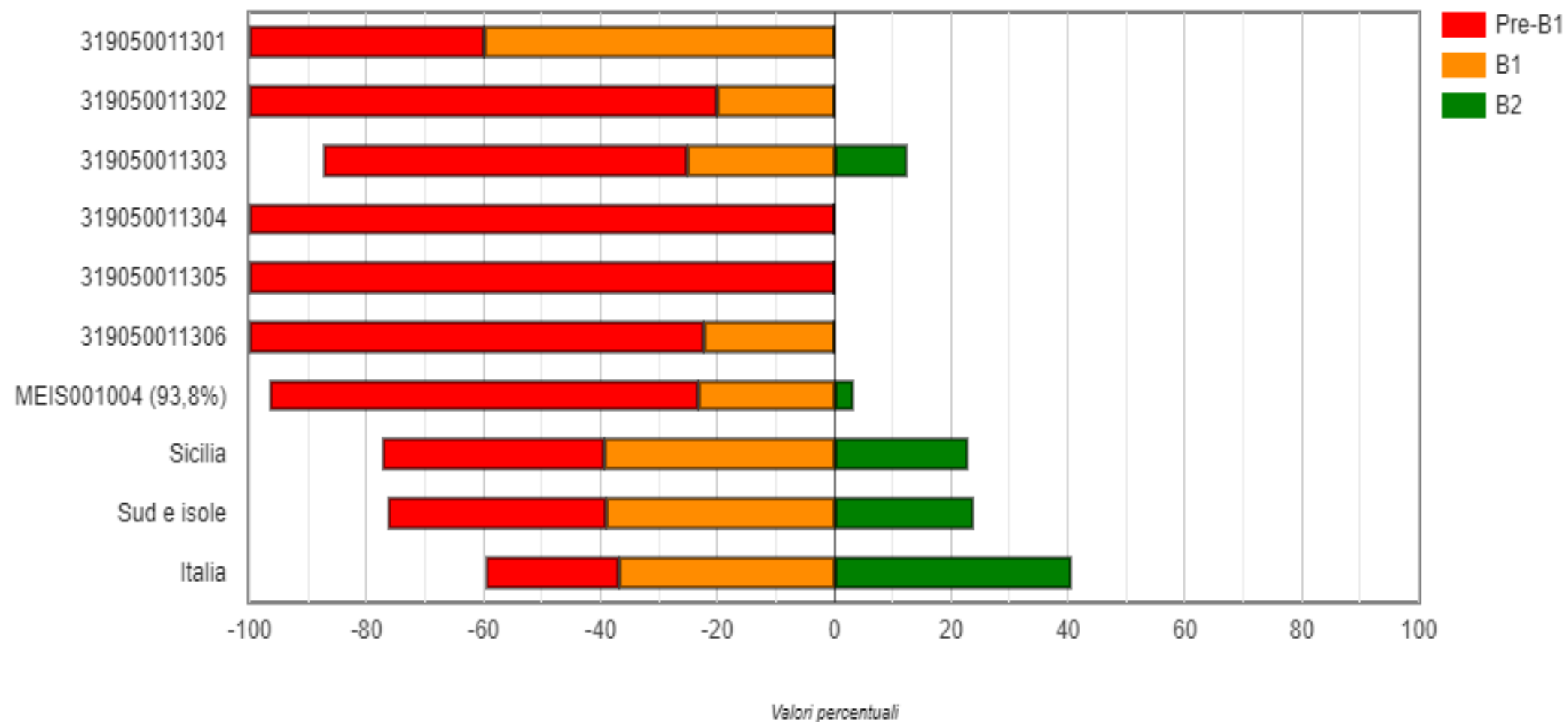
- Rispetto al 2023, il 2022 vedeva un dislivello molto meno marcato tra le classi. Nel 2023, che ha visto un lieve innalzamento dei livelli nelle tre aree geografiche di riferimento, anche il Manzoni ha migliorato il livello complessivo di competenze Reading, rimanendo ciononostante al di sotto delle medie delle suddette aree di riferimento.



SINTESI SUI DATI DI INGLESE-LISTENING classi V

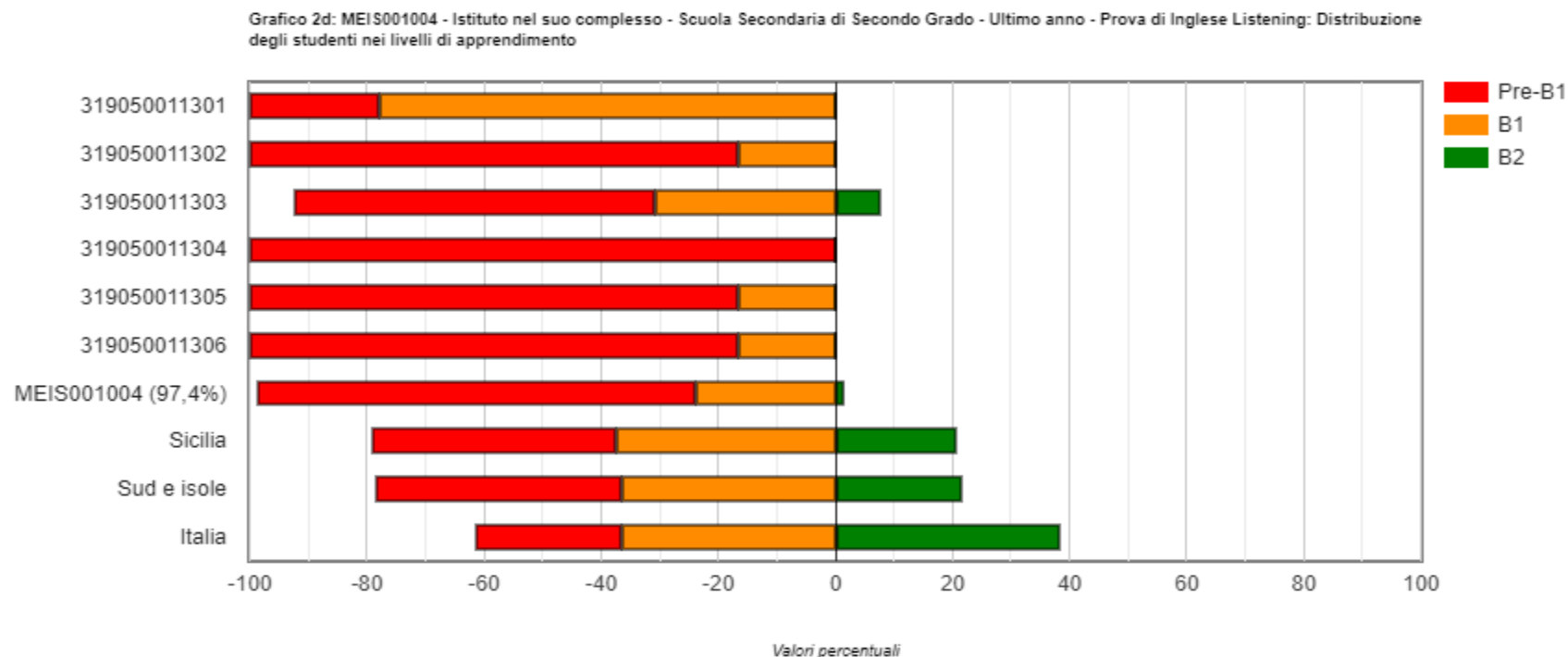
- L'analisi dei dati Listening mostra una situazione in generale negativa dell'Istituto Manzoni: solo una classe ha una piccola percentuale di alunni che raggiungono il livello B2.
- Nel suo complesso, dunque, l'istituto è al di sotto delle medie, tra loro simili, di Sicilia e Sud e isole, e più marcatamente al di sotto della media su base nazionale.

Grafico 2d: MEIS001004 - Istituto nel suo complesso - Scuola Secondaria di Secondo Grado - Ultimo anno - Prova di Inglese Listening: Distribuzione degli studenti nei livelli di apprendimento



CONFRONTO CON ANNO PRECEDENTE

- Sostanzialmente invariata la situazione sulle competenze Listening rispetto all'anno precedente, qui riportato.



CONCLUSIONI

- L'analisi dei dati, qui sommariamente fornita, ci colloca in generale al di sotto dei punteggi che emergono negli istituti superiori siciliani, in quelli dell'area comprendente il Sud e le isole, e in tutta l'area nazionale.
- Ci conforta però il fatto che si è notato qualche lieve miglioramento, rispetto ai dati emersi l'anno precedente.
- Un buono stimolo per continuare a cercare di migliorare le competenze dei nostri ragazzi, con tutti i mezzi a nostra disposizione!